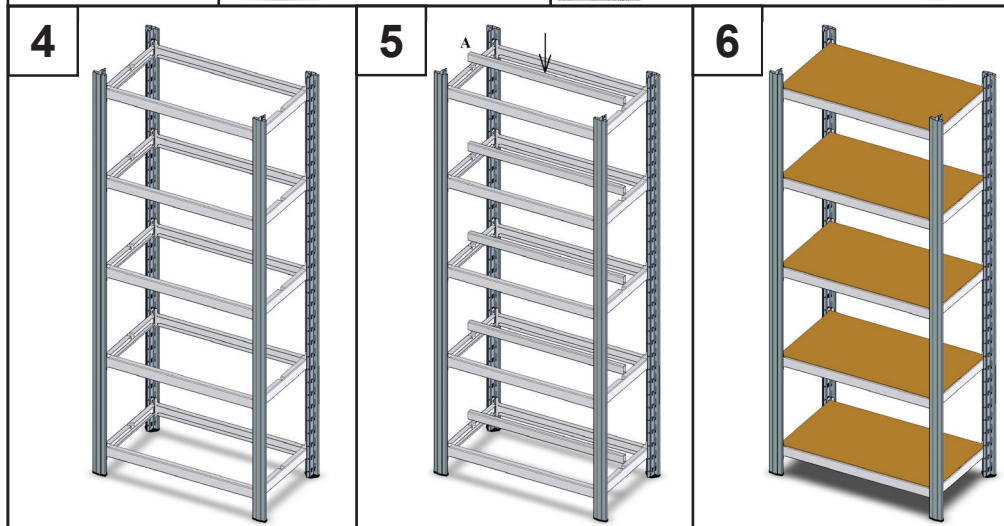
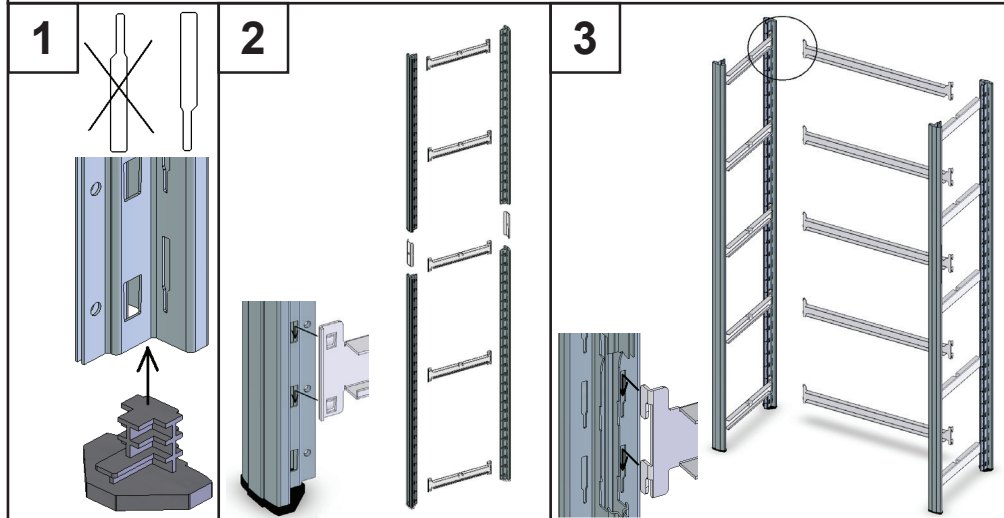


FR NOTICE DE MONTAGE EPSILINE

Avant assemblage, lire attentivement, en complément du présent document, la « notice de montage, d'utilisation et d'entretien », réf. NMU-FR-06-01, jointe
Assurez-vous que le sol est de qualité suffisante, plan, et qu'il peut recevoir la charge nécessaire



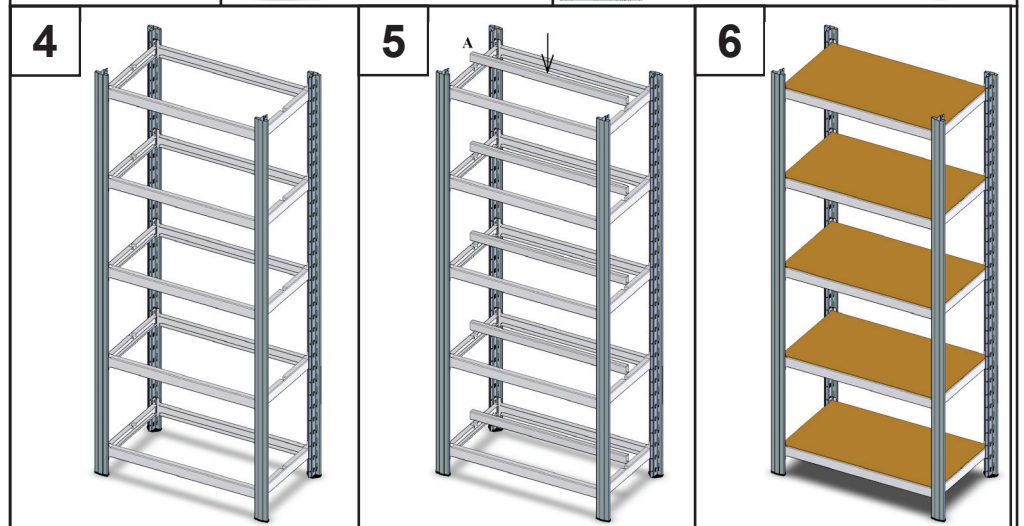
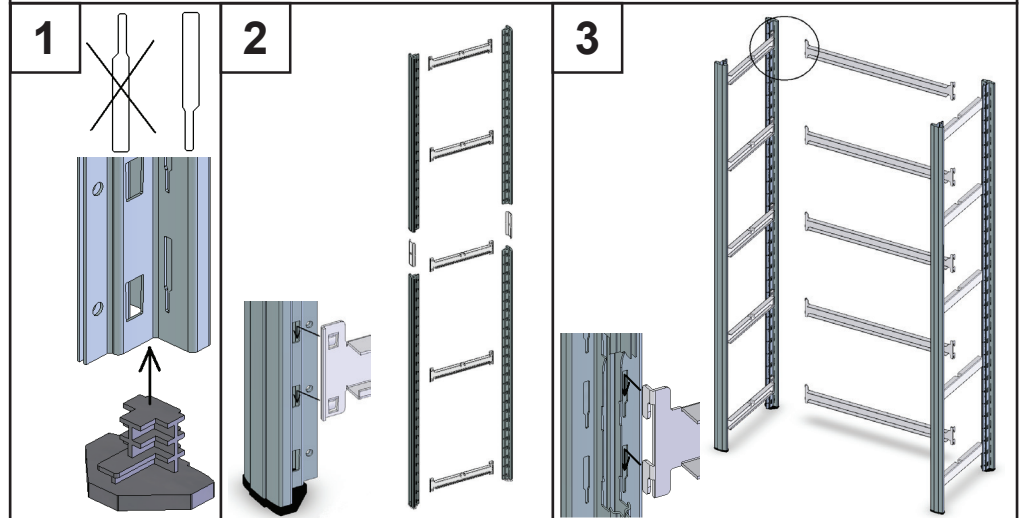
- Hauteur maxi de la 1ère tablette : 24 cm
- Distance maxi entre 2 tablettes : 50 cm
- Mettre les charges les plus importantes à la base du rayonnage
- Charge maxi. U.R. par travée : 1 600 kg
- Charge maxi. U.R. par tablette : 100 à 250 kg maxi selon dimensions et configurationsa

(A) Nombre de tubes intermédiaires selon la profondeur de la tablette :

Profondeur	Nombre
300 - 388 mm	1
500 à 700 mm	2
800 - 1000 mm	3

GB EPSILINE ASSEMBLY INSTRUCTIONS

Please read carefully, before assembling, in addition to the present document, the « assembly, using and maintenance instructions », doc. Ref. NMU-GB-06-01, here enclosed.
Please check that the floor is adequate, flat and can support the load needed.



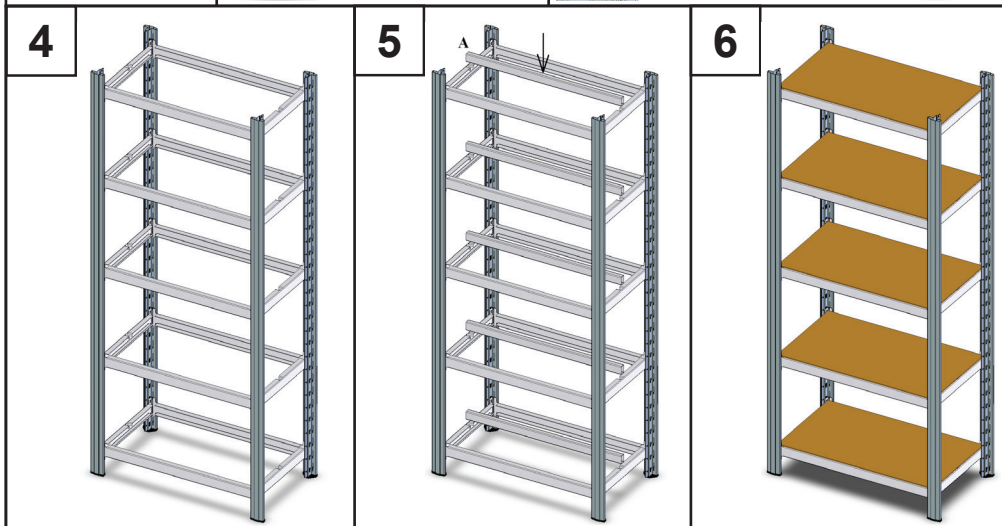
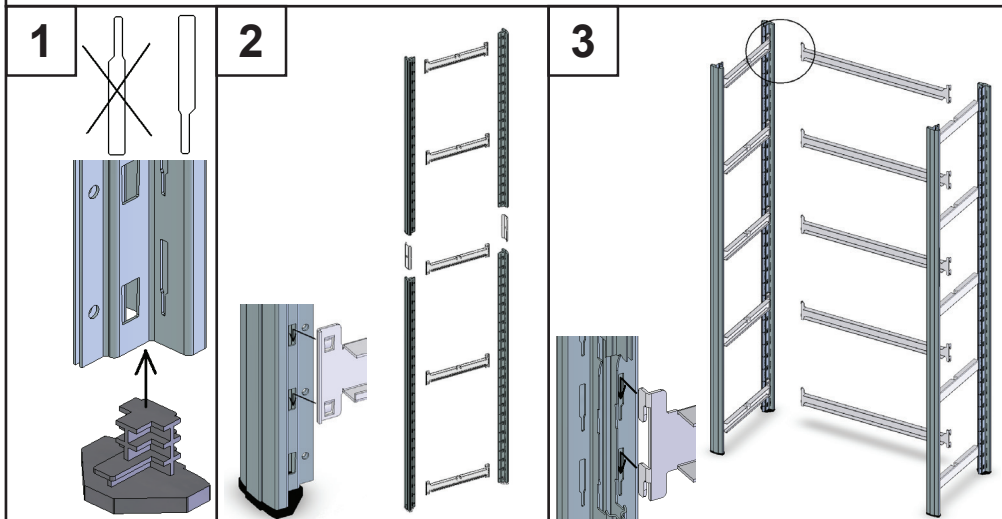
- Maximum height of the 1st shelf : 24 cm
- Maximum distance between 2 shelves : 50 cm
- Always load the heaviest items on the lowest shelves
- Maximum bay loading capacity : 1 600 kg (u.d.l.)
- Maximum shelf capacities (u.d.l.) : 100 to 250 kg (according type and dimensions)

(A) Rohrenanzahl pro Böden :

Tiefe	Anzahl
300 - 388 mm	1
500 to 700 mm	2
800 - 1000 mm	3

DE MONTAGE-ANLEITUNG EPSILINE

Es ist überaus wichtig, dieser Anleitung sowie den jeweiligen Hinweisen, « Plänen und Benutzungs- und Wartungsanleitungen » ref. NMU-DE-06-01, genau zu folgen und zu beachten.
Bitte prüfen Sie, dass der Boden eine genügende Tragfähigkeit hat und dass er korrekt und eben ist.



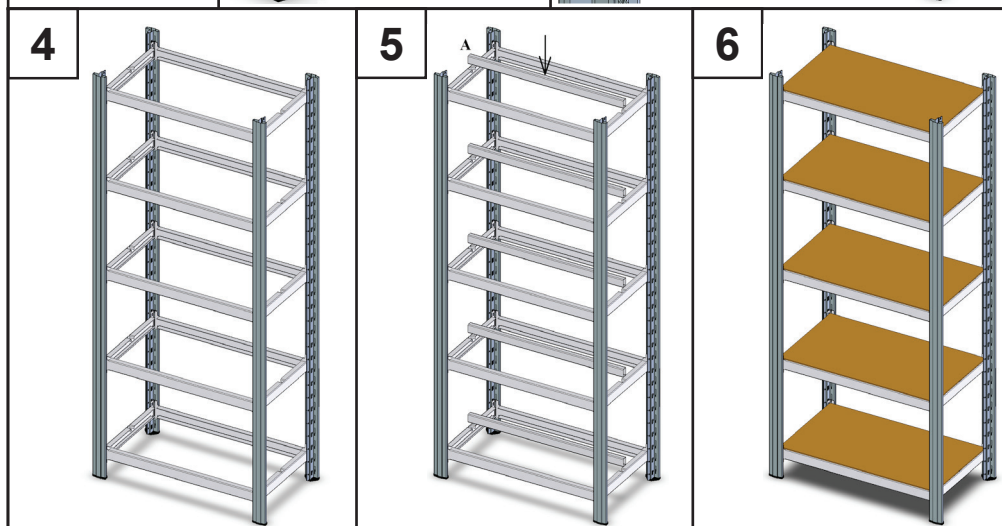
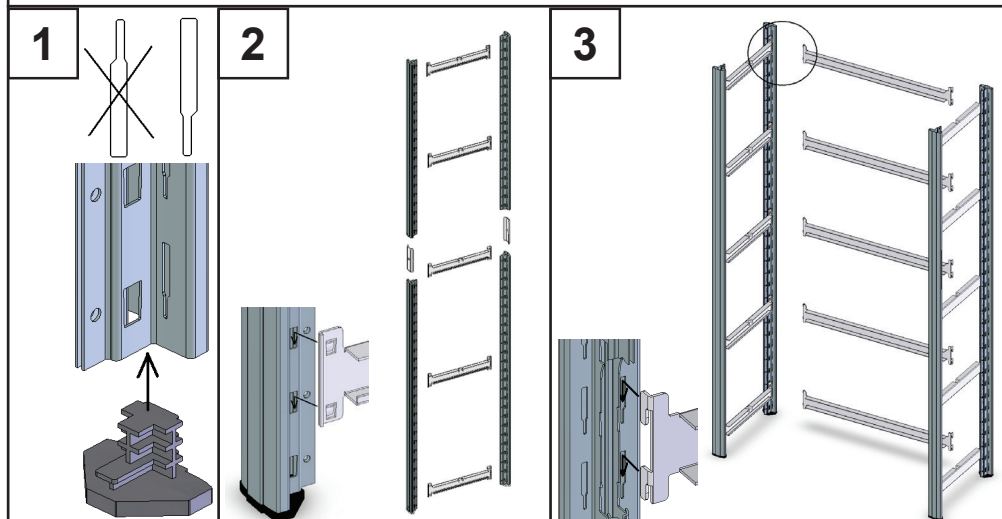
- Max. Höhe des 1. Bodens : 24 cm
- Max. Abstand zwischen 2 Böden : 50 cm
- Die schwersten Lasten auf dem unteren Boden lagern
- Max. Fedlast bei g.v.L. : 1 600 kg
- Max. Last pro Boden, g.v.L. : 100 bis 250 kg (nach Abmessungen und Typen)

(A) Rohrenanzahl pro Böden :

Tiefe	Anzahl
300 - 388 mm	1
500 bis 700 mm	2
800 - 1000 mm	3

NL MONTAGE HANDLEIDING EPSILINE

Lees voordat u met de montage begint aandachtig het bijgevoegde document « montage-, gebruik- en onderhoudshandleiding », ref. NMU-NL-06-01.
Controleer de kwaliteit van de vloer, of deze egaal is en het nodige gewicht kan dragen.



- Max. hoogte vanaf eerste legbord : 24 cm
- Max. afstand tussen 2 legborden : 50 cm
- De zwaarste lasten onderin de stelling plaatsen
- Max. draaglast per rek (U.D.L.) : 1 600 kg
- Max. draaglast per lagbord (U.D.L.) : 100 à 250 kg (volgens type en afmetingen)

(A) Aantal tussenliggers met de volgende legborddieptes:

Diep	Aantal
300 - 388 mm	1
500 tot 700 mm	2
800 - 1000 mm	3